


Wichtig

Nimm dir Zeit, die Anleitung sorgfältig zu lesen, bevor du beginnst

Dein Rektalabstrich-Set

A Wattestäbchen im Röhrchen
(Abstrich-Set)



Tipp

Der Abstrich fällt leichter, wenn du dabei in die Hocke gehst oder einen Fuß auf eine Erhöhung (z. B. Stufe) stellst

Vorbereitung

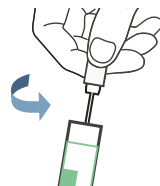
01 Hände waschen

Hände mit Wasser und Seife waschen.



02 Abstrich-Set öffnen

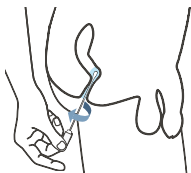
Das Wattestäbchen durch eine Drehung aus dem Röhrchen ziehen.



Probenentnahme

03 Wattestäbchen einführen

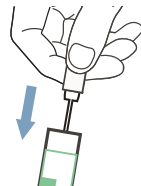
Das Wattestäbchen vorsichtig **2-3 cm** tief rektal einführen, drehen und langsam wieder herausziehen.



04 Abstrich-Set verschließen

Das Wattestäbchen zurück in das Röhrchen stecken. Zum Verschließen des Röhrchens die Kappe fest aufdrücken.

Zusammen mit den anderen Proben in den Patientenproben-Beutel stecken und mit dem ausgefüllten Probenschein versenden.



Der Rektalabstrich wird auf Chlamydien und Gonorrhö getestet

Chlamydien und Gonorrhö (Tripper) sind behandelbare Infektionen, die im Anus, im Rachen und in Penis oder Vagina vorkommen können.

Wir werden dir die Ergebnisse per SMS oder Telefon mitteilen und dich auf Wunsch unterstützen und beraten.

Bei einem positiven Befund solltest du für die Behandlung einen Arzt oder eine Ärztin aufsuchen.

Mehr Informationen zu Chlamydien und Gonorrhö findest du auf: www.samhealth.de

Mehr Informationen
auf unserer FAQ-Seite

www.samhealth.de

Noch Fragen? Kontaktiere uns über sam@dah.aidshilfe.de oder per
SMS an s.a.m +49 157 35 99 43 80